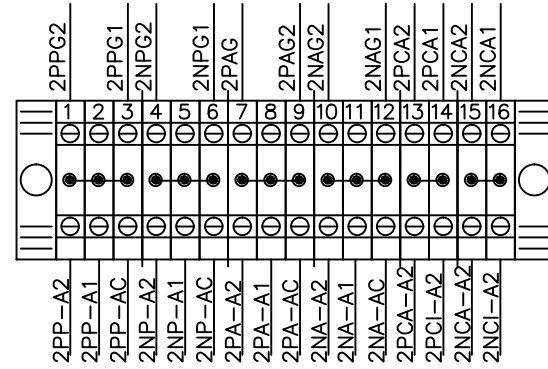


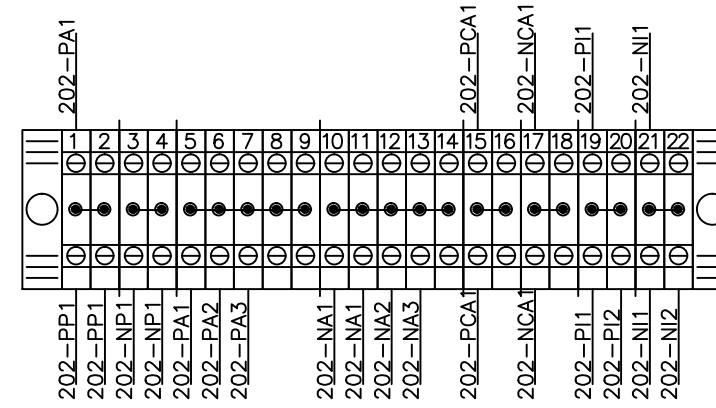
1 2 3 4 5 6 7 8 9 10 11 12 13 14 15 16 17 18 19 20 21 22 23 24 25

A

**BORNERAS GUIRNALDAS.**  
2BG (COMUN PARA CAMPOS A2, A1, AC).



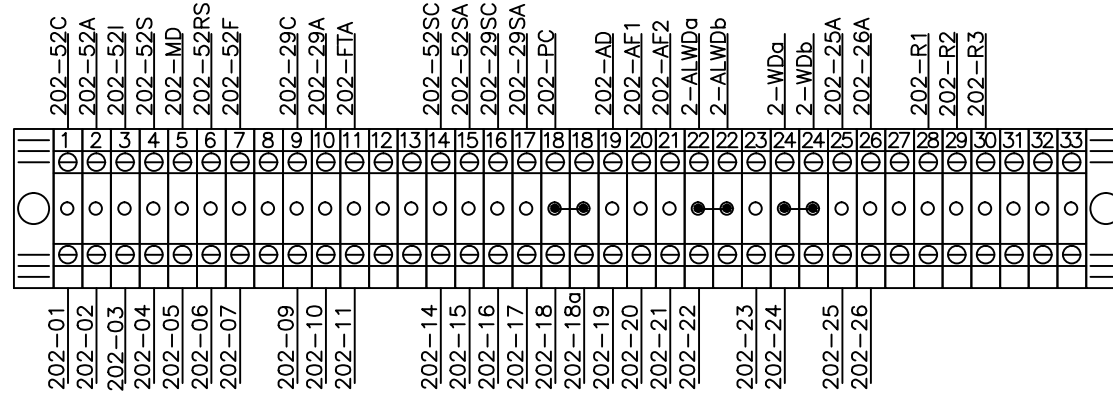
**BORNERAS DE COMUNES.**  
2BC-A2



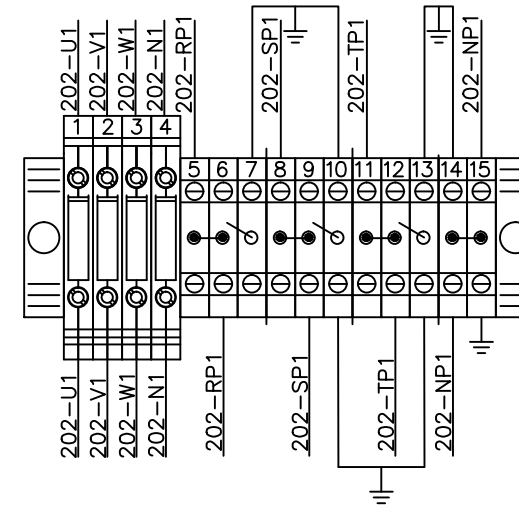
B

C

**BORNERAS FRONTERAS.**  
2BE-A2.



**BORNERAS CORRIENTE Y TENSION.**  
2BA-A2




D

F

F

**BORNERAS RESERVAS CABLEADAS.**  
2BR-A2.




G

H

I

Rev.	Fecha	Nombre	Observaciones	Fecha	Nombre	
4	31/08/12	J.F.F.	CORRECCIONES CONFORME A OBRA	Dibujó	14/04/10	G. VERON
3	16/02/12	J.F.F.	MODIFICACIONES SEGUN OBSERVACIONES INDICADAS POR ENERSA	Revisó	15/04/10	C. CENDRA
2	09/05/11	B.E.M.	CONFORME A OBRA	Aprobó	08/06/10	ENERSA
1	28/10/10	G.VERON	CONFORME A FABRICACIÓN			
0	08/06/10	G.VERON	APROBADO POR EL CLIENTE			



Cliente: <b>ENERSA Energia de Entre Rios S.A.</b> Obra: E.T. PARANA SUR 132/33/13,2kV Denominación: <b>ESQUEMA FUNCIONAL ALIMENTADOR N°2 - 33KV REGLETAS DE BORNERAS</b>	N° de Obra: <b>1148</b> N° de Plano Cliente: 32129 N° de Plano: 2769-05EF02	Hoja N°: 12/12 Rev.N°: 4 Rev.N°: 4
--	---	--