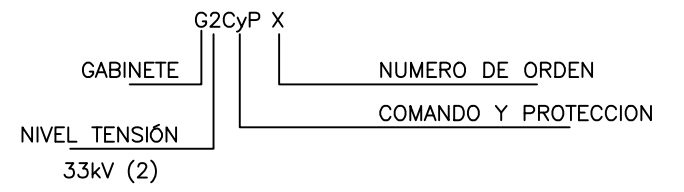
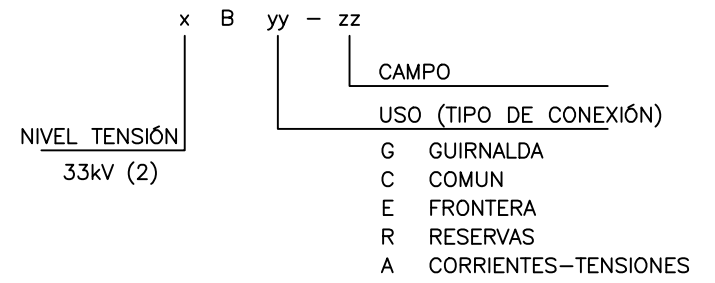


A
B
C
D
E
F
G
H
I

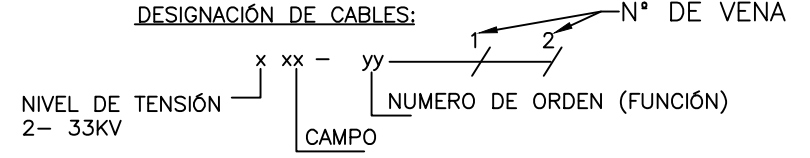
DESIGNACIÓN DE GABINETES



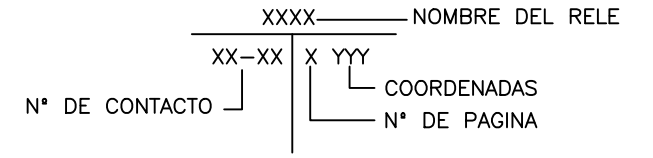
DESIGNACIÓN DE BORNERAS:



DESIGNACIÓN DE CABLES:




DESIGNACIÓN CONTACTOS UTILIZADOS DE RELÉ:



ABREVIATURAS:

- QP: LLAVE TERMOMAGNÉTICA PROTECCIÓN.
- QA: LLAVE TERMOMAGNÉTICA TENSIONES AUXILIARES.
- QCA: LLAVE TERMOMAGNÉTICA CALEFACCIÓN GABINETE.
- QI: LLAVE TERMOMAGNÉTICA ILUMINACIÓN GABINETE.
- 2UCLA2: UNIDAD DE CONTROL CELDA A2.
- SEL 451-4: MODELO RELÉ DE PROTECCIÓN BAHIA.
- 2TFA2: EMISOR-RESEPTOR FIBRA OPTICA.
- RTU: UNIDAD TERMINAL REMOTA.
- SEL 2810: MODELO DE CONVERSOR.
- SEL 3332: MODELO RTU.
- Q1: INTERRUPTOR DE POTENCIA CELDA MEDIA TENSION.
- Q1LI: FIN DE CARRERA CARRO INSERTADO.
- Q1LS: FIN DE CARRERA CARRO SECCIONADO.
- SLT: SELECTORA LOCAL TELECONTROL.
- FCM3: CONTACTO RESORTE INTERRUPTOR 252A2.
- Q2: SECCIONADOR P.A.T. CELDA DE MEDIA TENSION.
- DAI: CONCENTRADOR OPTICO EN CELDA.
- QC: CONTACTO AUXILIAR TERMOMAGNÉTICA COMANDO EN CELDA.
- SPE2: PULSADOR APERTURA EMERGENCIA INTERRUPTOR 252A2.
- H1: SEÑALIZACIÓN EN GABINETE ESTADO INTERRUPTOR.
- H2: SEÑALIZACIÓN EN GABINETE ESTADO SECCIONADOR P.A.T.
- q: CONTACTO TERMOSTATO.
- RCG: RESISTENCIA CALEFACTORA GABINETE.
- FCP: FIN CARRERA PUERTAS GABINETE.
- H3: LUZ GABINETE.
- T1: TOMA CORRIENTE MONOFÁSICO EN GABINETE.
- 294A2: CONTACTOR LC1D09.
- 2BPA2: FICHA DE PRUEBA

Rev.	Fecha	Nombre	Observaciones	Fecha	Nombre
2	09/05/11	B.E.M.	CONFORME A OBRA	Dibujó	14/04/10 G. VERON
1	28/10/10	G.VERON	CONFORME A FABRICACIÓN	Revisó	15/04/10 C. CENDRA
0	08/06/10	G.VERON	APROBADO POR EL CLIENTE	Aprobó	08/06/10 ENERSA
A	15/04/10	G.VERON	PARA APROBACIÓN		



Cliente: ENERSA Energia de Entre Rios S.A. Obra: E.T. PARANA SUR 132/33/13,2kV	N° de Obra: 1148	Hoja N°: 2/12
Denominación: ESQUEMA FUNCIONAL ALIMENTADOR N°2 - 33KV ABREVIATURAS Y NOMENCLATURAS	N° de Plano Cliente: 32129	Rev.N° 2
	N° de Plano: 2769-05EF02	Rev.N° 2