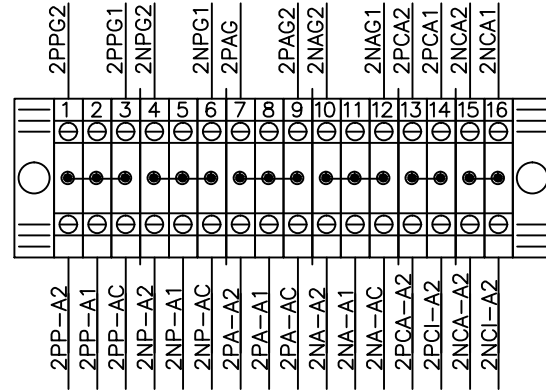


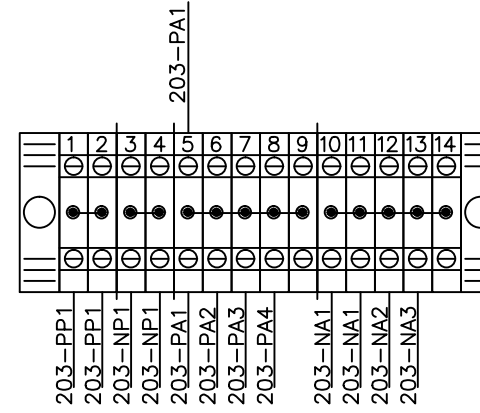
1 2 3 4 5 6 7 8 9 10 11 12 13 14 15 16 17 18 19 20 21 22 23 24 25

A

BORNERAS GUIRNALDAS.
2BG. (COMUN PARA CAMPOS A2, A1, AC).



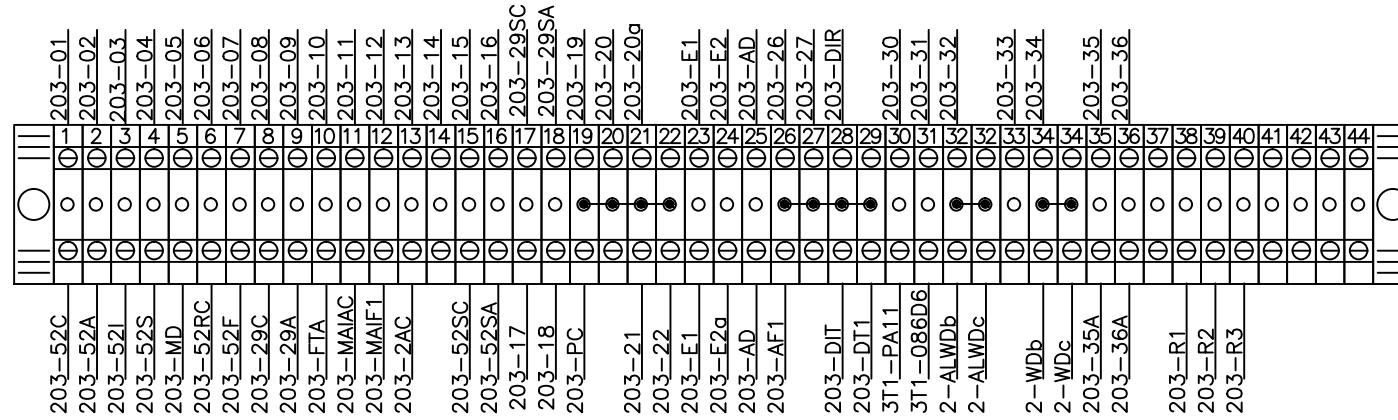
BORNERAS DE COMUNES.
2BC-A1



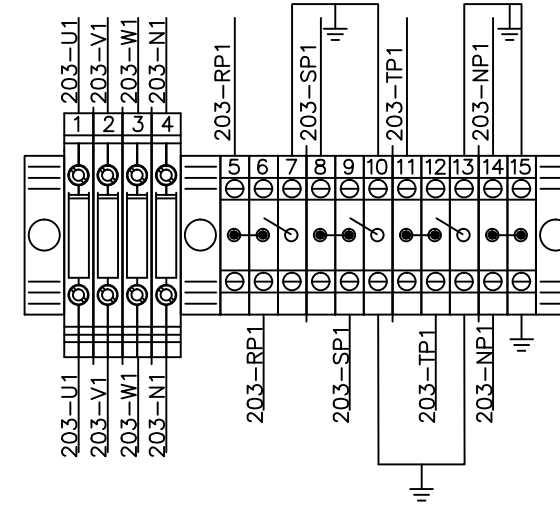
B

C

BORNERAS FRONTERAS.
2BE-A1.



BORNERAS CORRIENTE Y TENSION.
2BA-A1



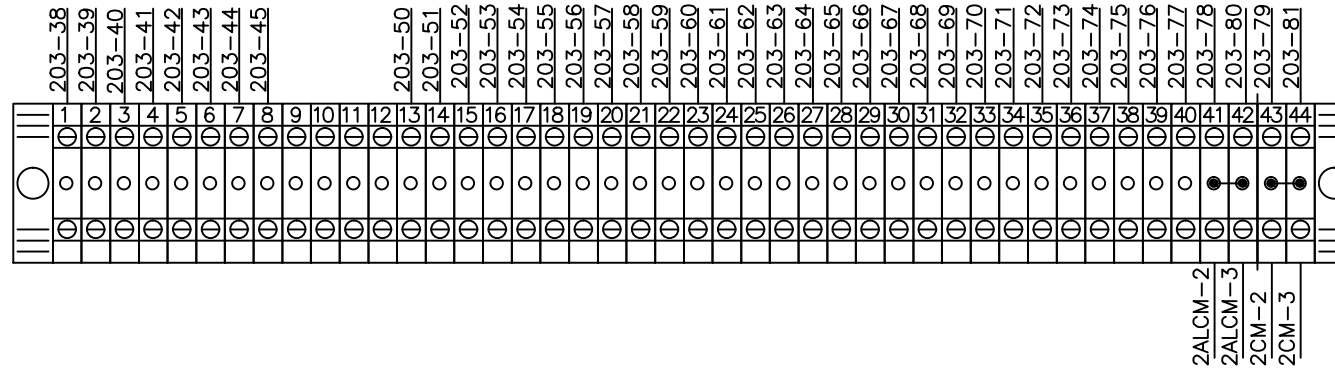
D

E

F

G


BORNERAS RESERVAS CABLEADAS.
2BR-A1.



H

I

Rev.	Fecha	Nombre	Observaciones	Fecha	Nombre
4	31/8/12	J.F.F.	CORRECCIONES CONFORME A OBRA	Dibujó	15/04/10 G. VERON
3	16/02/12	J.F.F.	MODIFICACIONES SEGUN OBSERVACIONES INDICADAS POR ENERSA	Revisó	16/04/10 C. CENDRA
2	09/05/11	B.E.M.	CONFORME A OBRA	Aprobó	08/06/10 ENERSA
1	28/10/10	G.VERON	CONFORME A FABRICACIÓN		
0	08/06/10	G.VERON	APROBADO POR EL CLIENTE		



Cliente: ENERSA Energia de Entre Rios S.A. Obra: E.T. PARANA SUR 132/33/13,2kV Denominación: ESQUEMA FUNCIONAL CAMPO ENTRADA BARRA A - 33KV REGLETAS DE BORNERAS	N° de Obra: 1148 N° de Plano Cliente: 32131 N° de Plano: 2769-05EF03	Hoja N°: 11/11 Rev.N°: 4 Rev.N°: 4
--	---	--